

کارگاه آموزش مدیریت منابع Reference managing با استفاده از نرم افزار رفرنس نویسی EndNote (version X7)

1396

Dr. Saeid Valizadeh
svalizadeh@semums.ac.ir
saeid_valizadeh@yahoo.com

نرم افزارهای مدیریت منابع (References managing)

نرم افزار های مدیریت منابع می توانند به محققین و پژوهشگران در موارد زیر کمک نمایند:

- مدیریت اطلاعات کتاب شناختی منابع (شامل کتب، مقالات ، پایان نامه ها و غیره)
- سازمان دهی منابع و ماخذ (مرتب کردن منابع مورد استفاد محقق در پوشه ها و کتابخانه های مجازی)
- تهسیل در امر بازیابی اطلاعات
- استناد دهی به متون علمی در مقالات ، کتب ، رساله ها و غیره بر اساس فرمت های مختلف رفرنس نویسی
- امکان جستجو در بانک های اطلاعاتی آنلاین مختلف و بازیابی منابع مورد نیاز

نرم افزارهای مدیریت منابع متعددی طراحی و ساخته شده اند مانند:

- Referencer (Reference developers)

- RefWorks (RefWorks / ProQuest)

- Wikindx (Mark Grimshaw)

- Mendeley (Elsevier)

- Zotero (Roy Rosenzweig Center for History and New Media)

- EndNote (Clarivate Analytics)

نرم افزار های مدیریت منابع بدو گروه زیر قابل تقسیم بندی می باشند:

1- تحت وب (Web-based or Online)

2- قابل نصب بر روی کامپیوتر (Desktop)

نرم افزار Endnote بدو صورت Web-based و Desktop موجود است

مقیاسه بین Endnote و Endnote Desktop Online

	Reference storage	File attachment storage	Cite While You Write (Microsoft Word)	Bibliographic styles	Web of Science data and links
EndNote basic users	50,000	2GB	Limited Feature Set	21	-
EndNote basic & Web of Science users	50,000	2GB	Limited Feature Set	3300+	√
EndNote desktop users	Unlimited	Unlimited	Full Feature Set	3300+	-
EndNote desktop & Web of Science users	Unlimited	Unlimited	Full Feature Set	3300+	√



This user has a free, limited online version of EndNote. A basic user has 21 styles and 2GB of storage.



This user has EndNote installed on their desktop. In addition to the basic features, this user has unlimited file storage and all the import, export, and style options.




This user has Web of Science. In addition to the basic features, this user has extra styles and will see Times Cited counts and other Web of Science data and links in their library.





This user has Web of Science and EndNote desktop. In addition to unlimited file storage and additional capabilities, this user will see Times Cited counts and other Web of Science data and links in their online library.

EndNote is designed to help students and researchers to:

- ***Organize their references*** for citing in papers, books, thesis, essays
 - use as a ***search engine***
 - ***Search many databases*** such as ***PubMed***, British Library, ProQuest, Web of Science, etc
- 

- *Import references from other online bibliographic databases and organize a library of references*
- *Store up to unlimited records (depends on your computer storage capacity)*
- *Use different publishing styles such as Vancouver (medicine), IEEE (engineering), Harvard (science), APA6th (Psychology), ACS (Chemistry) to format in-text citations and bibliographies*

- ***Edit references***—add notes, keywords and more
 - ***Cite While You Write*** in **Microsoft Word** to insert references and format papers instantly
 - ***Format papers*** in other word processors using RTF (rich text format) files
 - ***Attach files*** such as the PDF file of papers to references in *EndNote*
- 

- Easily *transfer references to and from EndNote desktop* (EndNote X.0.2 and up). Export/import to previous versions.
 - Create *lists of "favorites"* for online connection files, import filters and publishing styles
- 

آشنایی با اجزای پنجره کتابخانه EndNote

پنجره کتابخانه EndNote دارای چهار پنل اصلی زیر و یک نوار ابزار می باشد:

✓ **Reference List Panel**: این پنل شامل لیست منابع بصورت

ستونی است که حاوی اطلاعات هر منبع شامل نام نویسنده (گان) ، سال ، عنوان، نام مجله، نوع منبع و غیره است

✓ **Group Panel**: شامل گروه های مختلف منابع ایجاد شده (جهت

دسته بندی منابع و بازیابی اسانتر انها)

✓ **Search Panel**: این پنل جهت جستجو در بانکهای اطلاعاتی

آنلاین متصل به EndNote و نیز جستجو در منابع کتابخانه ایجاد شده در EndNote می باشد.

✓ Tab Panel: این پنل شامل سه قسمت است:

۱. Reference: برای دیدن و ویرایش فیلد ها

۲. Preview: برای دیدن منابع فورمت شده و فایل های PDF

ضمیمه شده

۳. Attached PDFs: برای دیدن فایل PDF ضمیمه شده

نکته 1: اطلاعات نشان داده شده در پنل لیست منابع، همانند فونت

بکار گرفته شده برای نمایش، از طریق گزینه Preferences

از قسمت Edit در منوی EndNote قابل تغییر می باشند

نکته 2: وضعیت قرار گرفتن این پنل ها نسبت به یکدیگر و یا حذف

و اضافه کردن آنها از قسمت Layout در سمت راست و پایین

پنجره کتابخانه امکانپذیر است

Reference List Panel

File Edit References Groups Tools Window Help

Vancouver HSV Hide Search Panel

Search Options Search Whole Library Match Case Match Words

Author Contains

Author	Year	Title	Rating	Journal	Last Up
Derby, N.; Aravan...	2017	An intravaginal ring that releases three antiviral a...	Drug Deliv Tran...	06/13/
Kaspar, M.; Bohn...	2017	Stepwise characterization of non-synonymous ...		J Virol Methods	06/13/
Lathe, R.; Haas, J. ...	2017	Distribution of cellular HSV-1 receptor expression...		Journal of Neur...	06/13/
Sharthiya, H.; Se...	2017	HSV-1 interaction to 3-O-sulfated heparan sul...		Journal of Neu...	06/13/
Sharthiya, H.; Se...	2017	HSV-1 interaction to 3-O-sulfated heparan sul...		Journal of Neu...	06/13/

Reference Preview Derby-2017-An intravaginal r

Reference Type: Journal Article

Rating

Author

Derby, N.
Aravantinou, M.
Kenney, J.
Ugaonkar, S. R.
Wesenberg, A.
Wilk, J.
Kizima, L.
Rodriguez, A.
Zhang, S.
Mizenina, O.
Levendosky, K.
Cooney, M. L.
Seidor, S.
Gettie, A.
Grasperge, B.
Blanchard, J.
Piatak, M., Jr.
Lifson, J. D.
Fernandez-Romero, J.
Zydowsky, T. M.
Robbiani, M.

Year

2017

Title

شما میتوانید نظم فیلهایی که در لیست منابع نشان داده می
شوند را تغییر دهید. برای این کار از بخش منوی Edit گزینه
Preferences، عبارت Display Field را انتخاب کنید

Search Panel

The screenshot displays a software interface with a search panel. The search panel is highlighted with a purple border and contains a search bar, an 'Options' dropdown, and search filters. Below the search panel is a table of search results. A blue arrow points to the 'Rating' column of the first row in the table. To the right of the table is a detailed view of the selected entry, showing the author list and the year.

Search Panel:

Search: [] Options: [] Search Whole Library: [] Match Case: [] Match Words: []

Author: [] Contains: []

Author	Year	Title	Rating	Journal	Last Up
Derby, N.; Aravan...	2017	An intravaginal ring that releases three antiviral a...	Drug Deliv Tran...	06/13/
Kaspar, M.; Bohn...	2017	Stepwise characterization of non-synonymous ...		J Virol Methods	06/13/
Lathe, R.; Haas, J. ...	2017	Distribution of cellular HSV-1 receptor expression...		Journal of Neur...	06/13/;
Sharthiya, H.; Se...	2017	HSV-1 interaction to 3-O-sulfated heparan sul...		Journal of Neu...	06/13/
Sharthiya, H.; Se...	2017	HSV-1 interaction to 3-O-sulfated heparan sul...		Journal of Neu...	06/13/

Reference: Derby-2017-An intravaginal r

Reference Type: Journal Article

Rating:

Author: Derby, N., Aravantinou, M., Kenney, J., Ugaonkar, S. R., Wesenberg, A., Wilk, J., Kizima, L., Rodriguez, A., Zhang, S., Mizzenina, O., Levendosky, K., Cooney, M. L., Seidor, S., Gettie, A., Grasperge, B., Blanchard, J., Piatak, M., Jr., Lifson, J. D., Fernandez-Romero, J., Zydowsky, T. M., Robbiani, M.

Year: 2017

Tab Panel

The screenshot displays a software interface with a search results table and a detailed view of a selected entry. A blue arrow points from the selected row in the table to the detailed view on the right.

Search Results Table:

Author	Year	Title	Rating	Journal	Last Up
Derby, N.; Aravan...	2017	An intravaginal ring that releases three antiviral a...	Drug Deliv Tran...	06/13/
Kaspar, M.; Bohn...	2017	Stepwise characterization of non-synonymous ...		J Virol Methods	06/13/
Lathe, R.; Haas, J. ...	2017	Distribution of cellular HSV-1 receptor expression...		Journal of Neur...	06/13/
Sharthiya, H.; Se...	2017	HSV-1 interaction to 3-O-sulfated heparan sul...		Journal of Neu...	06/13/
Sharthiya, H.; Se...	2017	HSV-1 interaction to 3-O-sulfated heparan sul...		Journal of Neu...	06/13/

Reference Details:

Reference: Derby-2017-An intravaginal r

Reference Type: Journal Article

Rating:

Author: Derby, N., Aravantinou, M., Kenney, J., Ugaonkar, S. R., Wesenberg, A., Wilk, J., Kizima, L., Rodriguez, A., Zhang, S., Mizenina, O., Levendosky, K., Cooney, M. L., Seidor, S., Gettie, A., Grasperge, B., Blanchard, J., Piatak, M., Jr., Lifson, J. D., Fernandez-Romero, J., Zydowsky, T. M., Robbiani, M.

Year: 2017

Group Panel

The screenshot displays a reference management application window. The left sidebar, titled 'My Library', is highlighted with a green border and contains a tree view of folders: 'All References (5)', 'Search Results (5)', 'Sync Status...', 'Unfiled (0)', 'Trash (0)', 'New Group Set', 'My Groups' (containing 'HSV (5)' and 'New Group (0)'), 'Online Search' (containing 'Library of Congress (0)', 'LISTA (EBSCO) (0)', 'ProQuest (0)', 'PubMed (NLM) (0)', 'Web of Science (TS) (0)', and 'more...'), and 'Find Full Text'. A blue arrow points from the 'My Groups' section towards the main table.

The main window features a search bar with 'Author' selected and 'Contains' as the search type. Below the search bar is a table of search results:

Author	Year	Title	Rating	Journal	Last Up
Derby, N.; Aravan...	2017	An intravaginal ring that releases three antiviral a...	★★★★★	Drug Deliv Tran...	06/13/
Kaspar, M.; Bohn...	2017	Stepwise characterization of non-synonymous ...		J Virol Methods	06/13/
Lathe, R.; Haas, J. ...	2017	Distribution of cellular HSV-1 receptor expression...		Journal of Neur...	06/13/
Sharthiya, H.; Se...	2017	HSV-1 interaction to 3-O-sulfated heparan sul...		Journal of Neu...	06/13/
Sharthiya, H.; Se...	2017	HSV-1 interaction to 3-O-sulfated heparan sul...		Journal of Neu...	06/13/

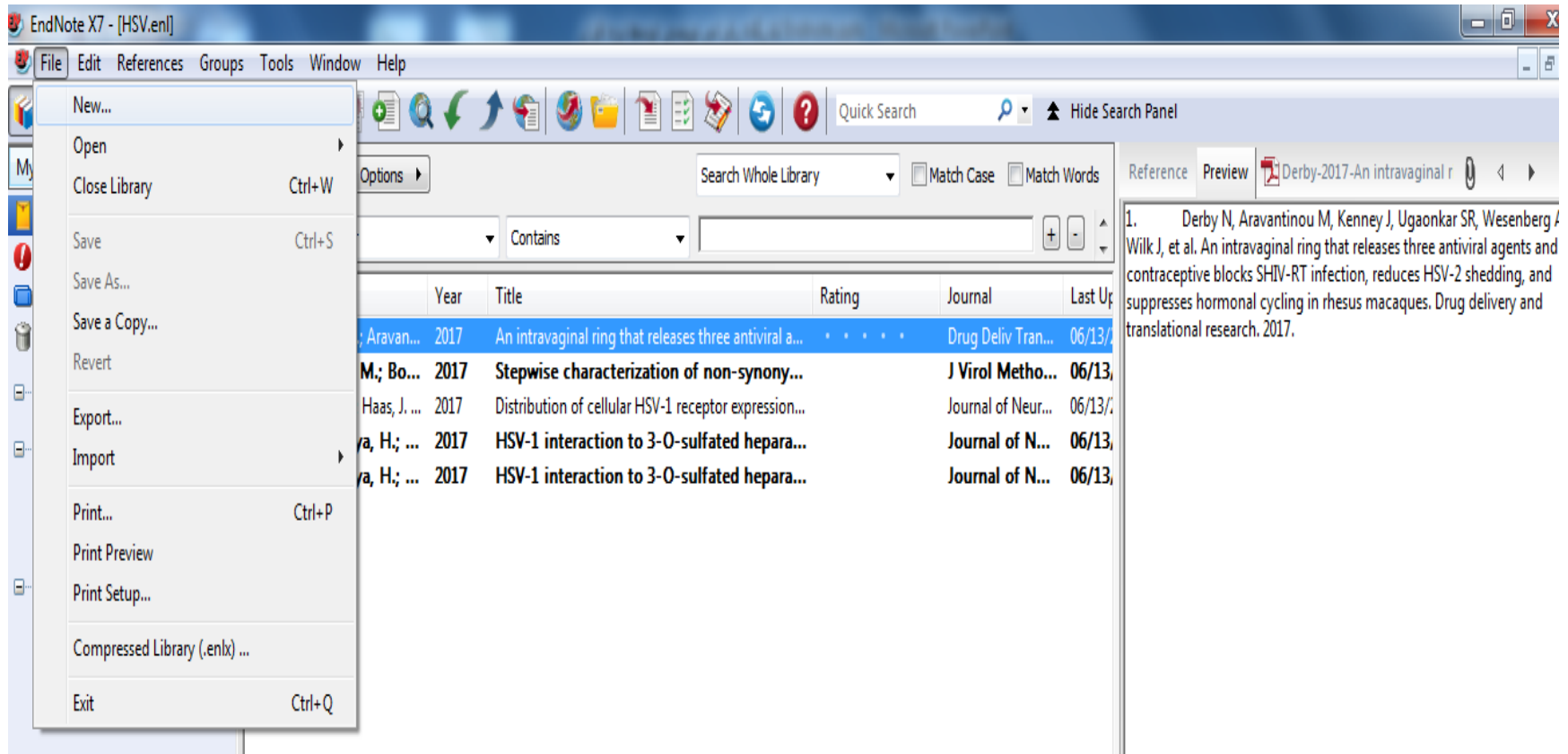
The right pane shows the details for the selected reference: 'Derby-2017-An intravaginal r'. The 'Reference Type' is 'Journal Article'. The 'Rating' section shows a star rating. The 'Author' list includes: Derby, N., Aravantinou, M., Kenney, J., Ugaonkar, S. R., Wesenberg, A., Wilk, J., Kizima, L., Rodriguez, A., Zhang, S., Mizemina, O., Levendosky, K., Cooney, M. L., Seidor, S., Gettie, A., Grasperge, B., Blanchard, J., Piatak, M., Jr., Lifson, J. D., Fernandez-Romero, J., Zydowsky, T. M., and Robbiani, M. The 'Year' is 2017 and the 'Title' is partially visible.

منو اصلی و نوار ابزار EndNote Toolbar



- گزینه ها یا دستورات نوار ابزار EndNote به ترتیب از چپ به راست عبارتند از:
- ✓ شیوه نمایش (Display Mode): فعال بودن دستورات نوار ابزار بر حسب شیوه نمایش تغییر خواهد کرد
- ✓ Style: جهت تغییر فرمت رفرنس نویسی
- ✓ Copy to local Library: کپی کردن منابع در Online search Mode به Local Library
- ✓ New Reference
- ✓ Online Search
- ✓ Import: جهت ورود یک منبع به کتابخانه EndNote
- ✓ Export: جهت ارسال منابع کتابخانه EndNote به سایر برنامه های مدیریت منابع
- ✓ Find Full text: جهت پیدا کردن متن کامل منابع
- ✓ Open Link: جهت پیدا کردن لینک دسترسی به منبع
- ✓ Open File: باز کردن اولین فایل ضمیمه به منبع
- ✓ Insert Citation
- ✓ Format Bibliography: جهت فرمت یا فرمت مجدد یک متن
- ✓ Return to Word Processor
- ✓ Sync with EndNote Web: جهت یکسان سازی منابع بین EndNote online و Destop
- ✓ Help
- ✓ Quick Search: جهت جستجو منابع در کتابخانه EndNote
- ✓ Hide Search Panel

How to create a new library

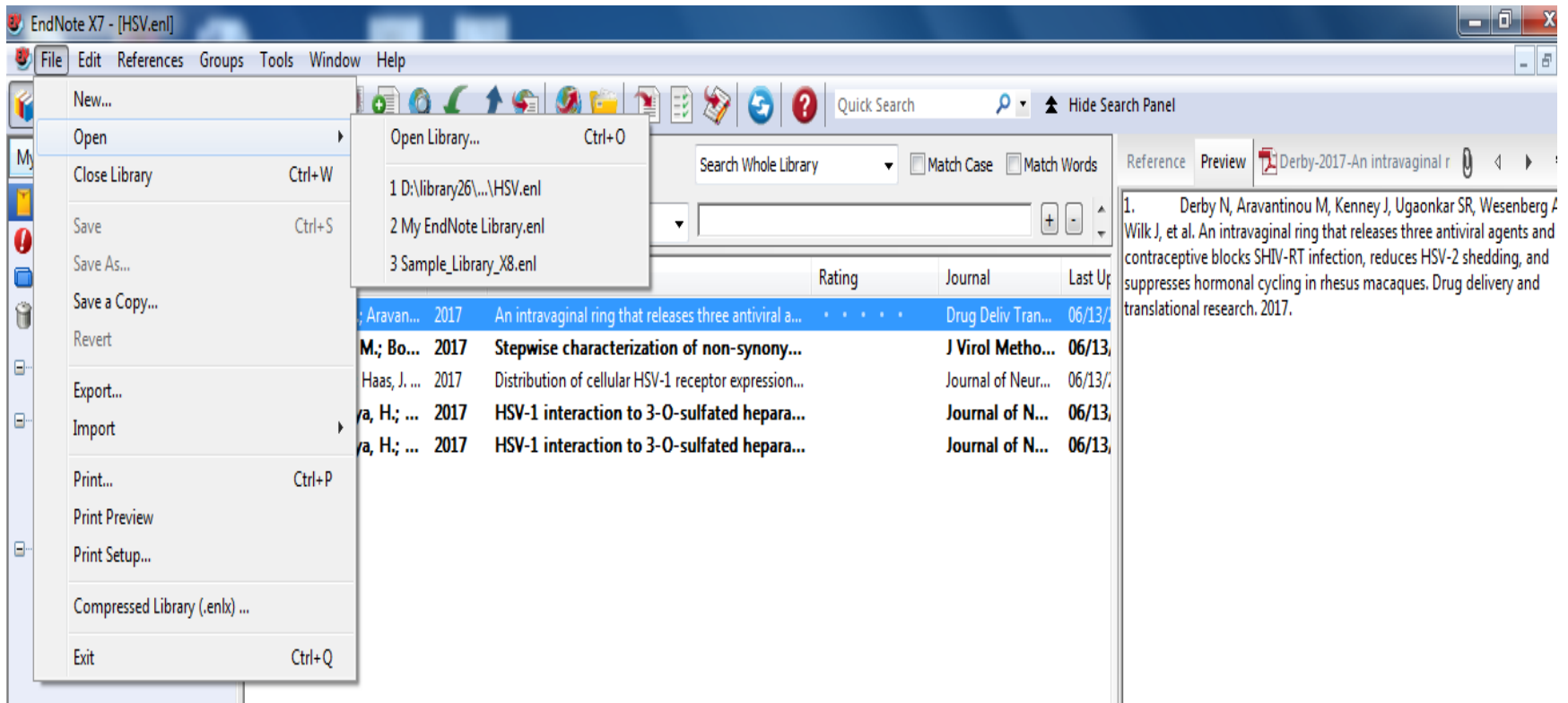


Click on **File** Tab → Chose **New** Tab

نکته: اگر برای اولین بار برنامه EndNote را باز می‌نمایید در محیط EndNote ، صفحه ای باز خواهد شد که سه گزینه زیر مشاهده می‌شود:

Open an exiting library Create a New Library Learn about Endnote
در این مورد، حالت وسط که Create a new library است را انتخاب و کتابخانه جدیدی خود را بسازید

How to open an existing library



Click on *File* Tab → Choose *Open* Tab →
Click on *Open Library* Tab → (Choose an existing Library)

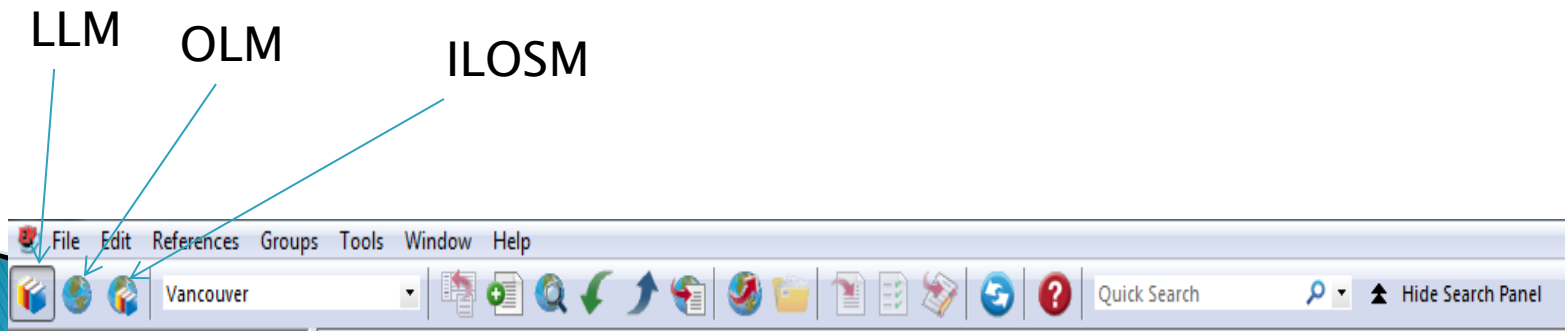
انتخاب شیوه نمایش (Display Mode)

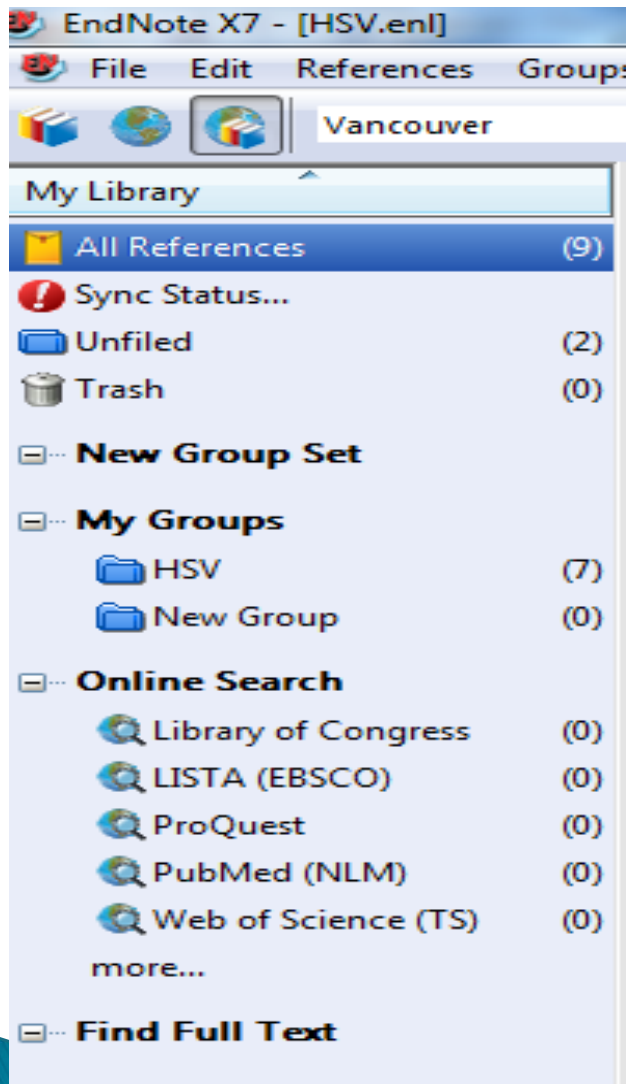
سه شیوه مختلف نمایش پنجره کتابخانه EndNote وجود دارد که از سمت چپ نوار ابزار EndNote قابل تغییر می باشند

Local Library Mode (LLM) ▶

Online Library Mode (OLM) ▶

Integrated Library & Online Search Mode (ILOS M) ▶



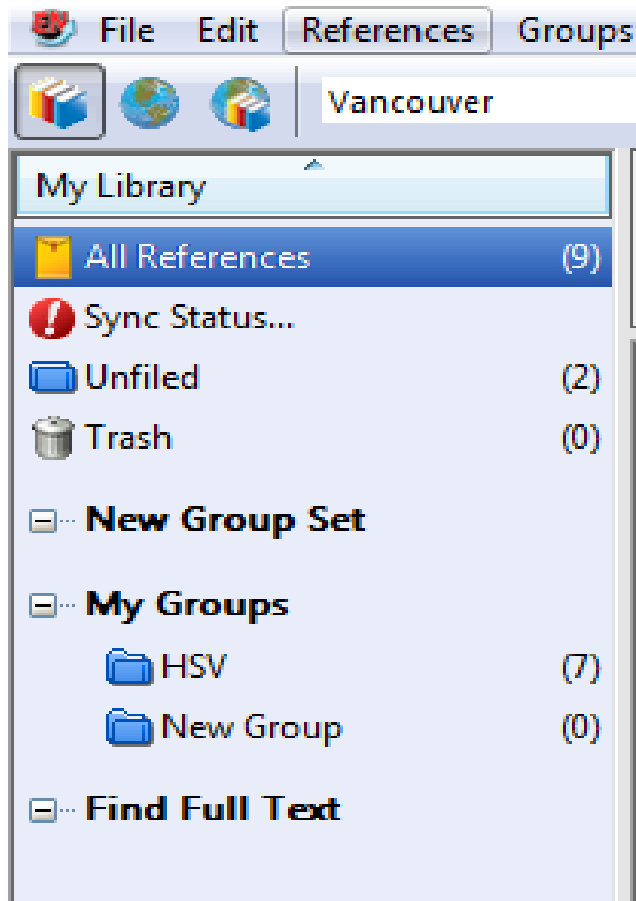


Integrated Library & Online Search Mode

- همه گروه ها قابل مشاهده هستند

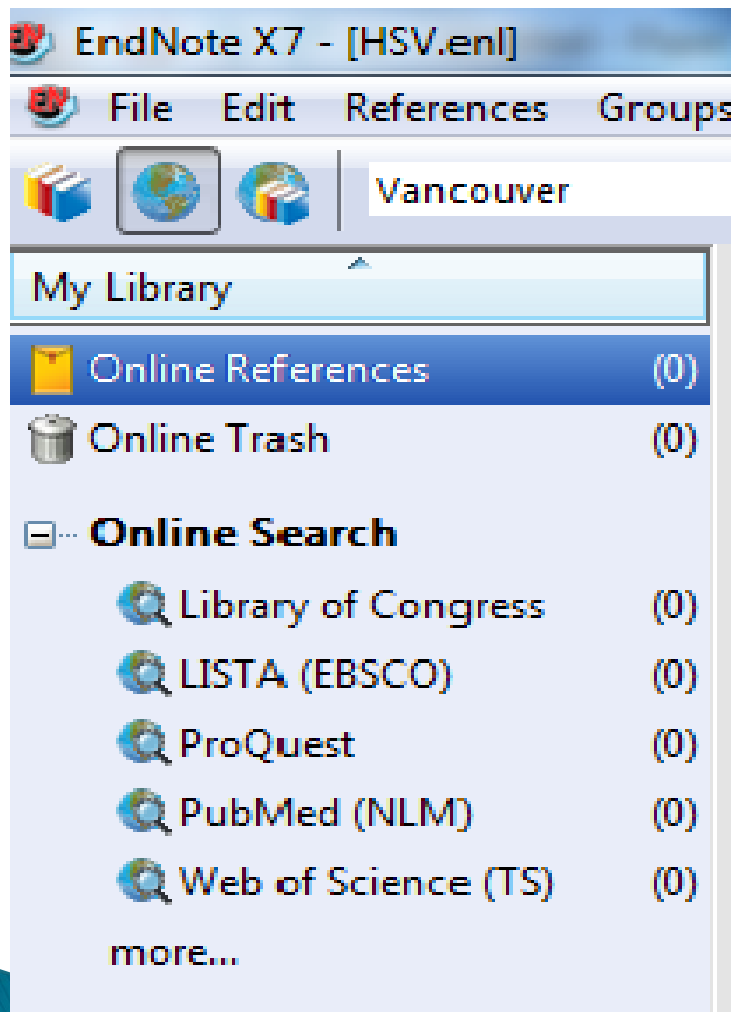
- همه دستورات در نوار ابزار EndNote فعال هستند

- زمانی که منابع از پایگاه های آنلاین بازیابی می شوند، آنها بطور مستقیم در کتابخانه باز شما ذخیره می شوند



Local Library Mode

- گروه های جستجو مشاهده نمی شوند.
- همه دستورات در نوار ابزار EndNote فعال هستند.
- به محض شروع جستجو آنلاین در پنل جستجو، نحوی نمایش به Online search mode تغییر می کند



Online Search Mode

- تنها گروه های جستجو آنلاین و بعضی از دستورات قابل مشاهده هستند.

- منابع بازیابی شده از پایگاه های آنلاین بطور موقت ذخیره می شوند مگر اینکه در کتابخانه Endnote بطور دائمی ذخیره شوند

روش های ورود و ذخیره سازی منابع در نرم افزار EndNote

بطور کلی به سه روش می توان منابع مختلف را در نرم افزار EndNote وارد و جهت استفاده ذخیره نمود:

- ▶ 1- از طریق جستجو در بانک های اطلاعاتی توسط موتور جستجوگر EndNote (Online searching)
- ▶ 2- ورود اطلاعات کتابشناختی یک منبع (مقاله، کتاب، رساله و غیره) بصورت دستی (New reference)
- ▶ 3- جستجو مستقیم در بانک های اطلاعاتی مانند Pubmed و ارسال منابع به EndNote (Export or Send)

مراحل Online searching

1- گزینه Online search mode(temporary library) را از نوار ابزار EndNote انتخاب کنید

2- پایگاه یا بانک اطلاعاتی مورد نظر را جهت جستجو از لیست بانک های اطلاعاتی متصل به EndNote انتخاب نمایید

نکته: لیست بانک های اطلاعاتی از قسمت more و یا گزینه online search در قسمت نوار ابزار، قابل افزایش است

3- با کلیک کردن بر روی پایگاه مورد نظر به آن متصل شوید
3- جستجو خود را در قسمت Search Panel بر اساس کلید واژه (های) مورد نظر انجام دهید.

4- لیست منابع بازیابی شده از آن پایگاه در قسمت Reference list panel ظاهر خواهند شد

تمرین: به کمک نرم افزار EndNote ، مقالات مربوط به HIV که در سال 2017 در Pubmed به چاپ رسیده است را بازیابی نمایید (در ضمن کلمه HIV در عنوان مقالات آورده شده باشد)

Online searching

The screenshot shows a library software interface with a menu bar (File, Edit, References, Groups, Tools, Window, Help) and a toolbar. The main window is titled "Vancouver" and features a search interface with a "Search" button, "Options" dropdown, and a search input field. The search criteria are set to "Author" and "Contains". The search results are displayed in a table with columns: Author, Year, Title, Rating, Journal, and Last Up.

On the left side, there is a sidebar with the following sections:

- My Library
- Online References
- Online Trash (0)
- Online Search
 - Library of Congress (0)
 - LISTA (EBSCO) (0)
 - ProQuest (0)
 - PubMed (NLM) (0)
 - Web of Science (TS) (0)
 - more...

Two blue arrows point to specific elements:

- An arrow points from the "Online Search" section in the sidebar to the "Online search mode" text.
- An arrow points from the "Library of Congress" entry in the "Online Search" list to the "Online database list" text.

Author	Year	Title	Rating	Journal	Last Up
--------	------	-------	--------	---------	---------

افزودن پایگاه های اطلاعاتی به لیست بانک های اطلاعاتی جهت Online Search

جهت افزودن پایگاه اطلاعاتی جدید
به لیست پایگاه های اطلاعاتی

Name	Information Provider
PapersFirst (OCLC)	OCLC
Pennsylvania State U	Library Catalogs
Philosophers Index (EBSCO)	EBSCO
Pre-CINAHL (EBSCO)	EBSCO
PreMedline (OvidSP)	OvidSP
Princeton U	Library Catalogs
Proceedings (OCLC)	OCLC
Project MUSE	Johns Hopkins University
ProQuest	ProQuest
PsycINFO (OvidSP)	OvidSP
PubMed (NLM)	NLM
Purdue U-Calumet	Library Catalogs
Purdue U-North Central	Library Catalogs

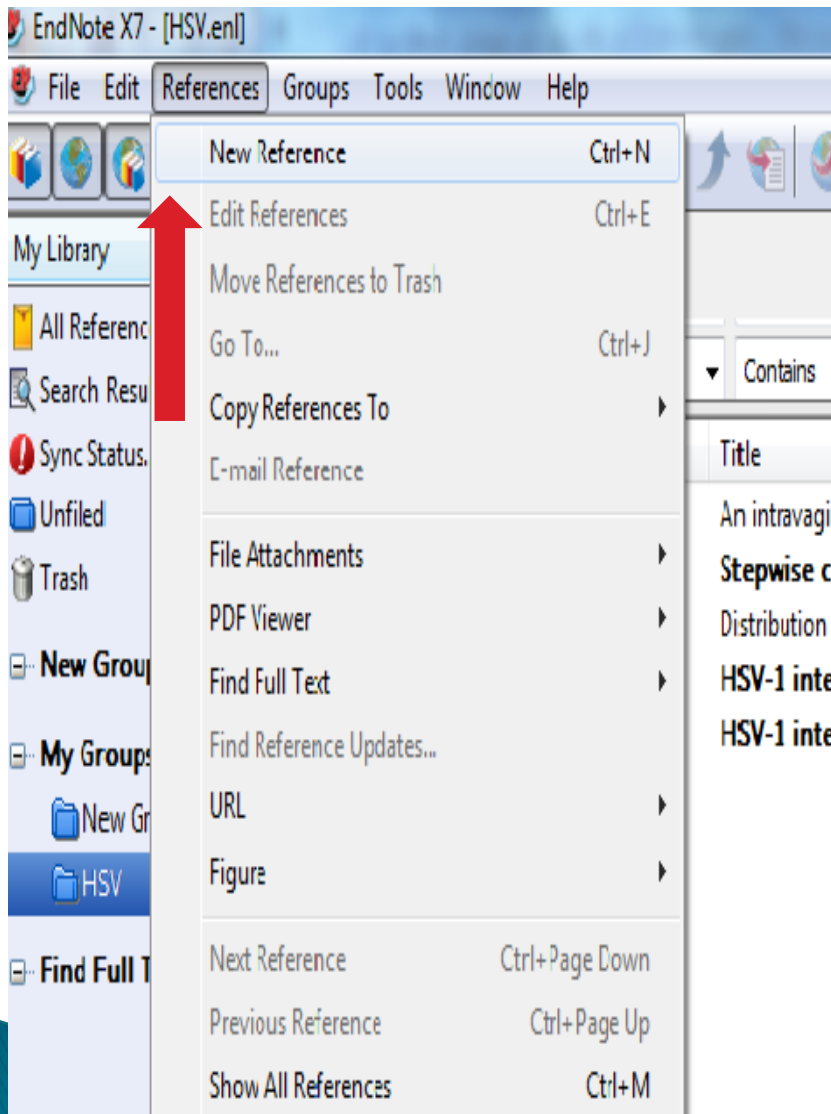
File Name: PubMed (NLM).enz
Created: الثلاثاء, ١٣ جوان ٢٠١٧, ١٣:١٤ ب.ظ
Modified: الأربعاء, ١٨ أبريل ٢٠١٢, ١٠:٢٢ ق.ظ
Based On:
Category: NLM
Comments: This is an HTTP-based connection file for the National Library of Medicine's PubMed database.

Showing 443 of 443 connection files.

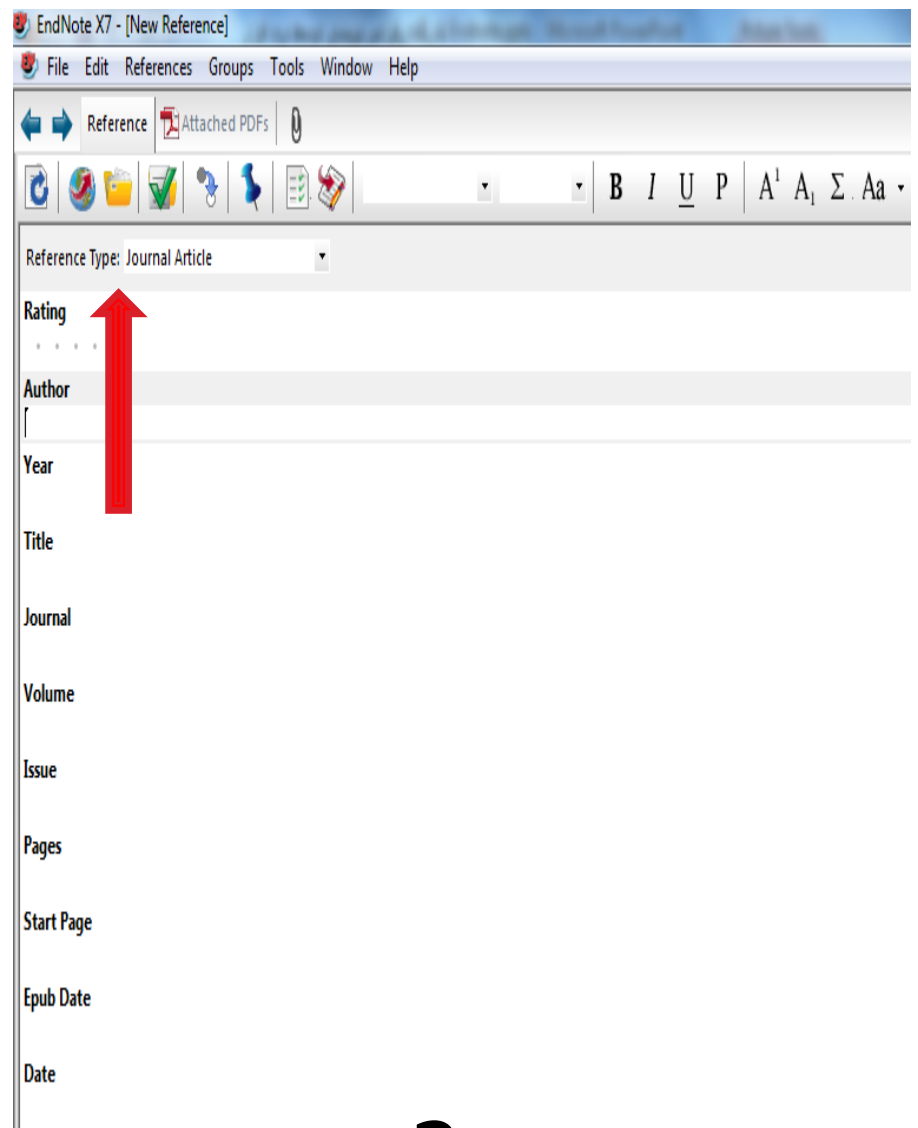
ورود اطلاعات کتابشناختی یک منبع بصورت دستی (New reference)

- ▶ گزینه References را از نوار ابزار انتخاب نمایید
- ▶ سپس گزینه New Reference را انتخاب نمایید
- ▶ در پنجره New Reference ابتدا نوع منبع را از قسمت Reference type انتخاب نمایید (بعنوان مثال Book, Thesis, Journal article, Web page و غیره)
- ▶ سپس اطلاعات کتابشناسی آن منبع را در هر یک از قسمت های مربوط وارد نمایید (امکان ضمیمه کردن شکل و یا فایل های PDF مانند متن کامل یک مقاله نیز وجود دارد)
- نکته: منبع جدید ایجاد شده در پوشه Unfiled ذخیره می شود که امکان جابجایی آن به سایر پوشه ها وجود دارد

New Reference



1



2

ارسال (Export) منابع از بانک های اطلاعاتی به نرم افزار EndNote

- ▶ در حال حاضر امکان ارسال منابع از اکثر بانک های اطلاعاتی آنلاین با استفاده از گزینه **Export** در آنها به نرم افزار EndNote وجود دارد.
- ▶ منابع ارسال شده به EndNote، وارد پوشه ای بنام **Imported References** در قسمت **Group Panel** می شوند
- ▶ نکته : در صورتی که بطور هم زمان از نرم افزار EndNote تحت وب نیز در کامپیوتر خود استفاده می کنید، در هنگام ارسال منبع، پنجره ای باز خواهد شد که مقصد ارسال منبع یعنی EndNote تحت وب و یا Desktop سوال می شود.
- ▶ در اسلاید های بعدی نحوی استفاده از گزینه Export جهت ارسال منابع از پایگاه های PubMed، ScienceDirect و Scopus بعنوان نمونه نمایش داده شده است
- ▶ تمرین: در یکی از پایگاه های PubMed، ScienceDirect و یا Scopus کلمه HIV را جستجو و یکی از مقالات بازیابی شده را به EndNote ارسال Export نمایید.

How to directly send a paper form *PubMed* to *EndNote*

NCBI Resources How To Sign in to NCBI

PubMed.gov Help

US National Library of Medicine
National Institutes of Health

Create RSS Create alert Advanced

Article types: Clinical Trial, Review, Customize ...

Text availability: Abstract, Free full, Full text

Publication dates: 5 years, 10 years, Custom range...

Species: Humans, Other Animals

Format: Summary Sort by: Most Recent

Send to Filters: [Manage Filters](#)

Search results
Items: 1 to 20 of 307655 Selected: 1

1. [A Novel Entry/Uncoating Assay Reveals the ... at Least Two](#)
During Synchronized HIV-1 Infection.
Da Silva Santos C, Tartour K, Cimorelli A.
PLoS Pathog. 2016 Sep 30;12(9):e1005897. doi: 10.1371/journal.ppat.1005897
PMID: 27690375 **Free Article**
[Similar articles](#)

2. [Temporal proteomic analysis of HIV infection reveals remodelling of the host phosphoproteome by lentiviral Vif variants.](#)
Greenwood EJ, Matheson NJ, Wals K, van den Boomen DJ, Antrobus R, Williamson JC, Lehner PJ.
Elife. 2016 Sep 30;5. pii: e18296. doi: 10.7554/eLife.18296. [Epub ahead of print]
PMID: 27690223 **Free Article**
[Similar articles](#)

Choose Destination

File Clipboard
 Collections E-mail
 Order My Bibliography
 Citation manager

Generate a file for use with external citation management software.

Download 1 citation.

Download CSV

hiv treatment
hiv vaccine

How to directly export a paper from *ScienceDirect* to EndNote

Search results: 262,160 results found. [See image results](#) [Save search alert](#) [RS](#)

Refine filters **1**

Year

- 2017 (425)
- 2016 (13,676)
- 2015 (14,749)
- 2014 (14,252)
- 2013 (13,571)

[View more >>](#)

Publication title

- The Lancet (9,720)
- Vaccine (4,851)
- Journal of Hepatology (4,448)
- Virology (3,610)
- Gastroenterology (3,268)

[View more >>](#)

Topic

- hiv (42,551)
- patient (25,360)
- cell (10,224)

[Purchase](#) [Download PDFs](#) [Export](#) [Relevance](#) [All access types](#)

Liver fibrosis in treatment-naïve HIV-infected patients compared Original Research Article
International Journal of Infectious Diseases, Volume 40, 14 September 2015
Gilles Wandeler, Lloyd Mulenga, Michael J. Enos Bernasconi, Patrick Schmid, Carolyn leDEA-Southern Africa and the Swiss HIV Cohort Study
[Abstract](#) [Research highlights](#)

HIV viral suppression results in higher papillomavirus vaccine Original Research Article
Vaccine, Volume 34, Issue 40, 14 September 2016
Deborah M. Money, Erin Moses, Sandra B. Fiona Smail, Mark H. Yudin, Marina Klein, Jason Brophy, Christos Karatzios, Gina O'Connell
[Abstract](#) [Research highlights](#)

Pill Burden Influences the Association Between Younger But Not Older HIV-Infected Adults and Adherence
Journal of the Association of Nurses in AIDS Care
David P. Sheppard, Erica Weber, Kaitlin B. (HNRP) Group

You have selected 1 citation for export. [Help](#)

Direct export

- [Save to Mendeley](#)
- [Save to RefWorks](#)

Export file

- RIS (for EndNote, Reference Manager, ProCite)
- BibTeX
- Text

Content

- Citation Only
- Citation and Abstract

[Export](#)

2

3

How to directly export a paper from *Scopus* to *EndNote*

Scopus Search Sources Alerts Lists Help SciVal Register Login

360,983 document results View secondary documents View 285920 patent results

TITLE-ABS-KEY (hiv) Edit Save Set alert Set feed

Export گزینه 2

Search within results... Analyze search results Show all abstracts Sort on: Date (newest)

Refine results Limit to Exclude Year

1- انتخاب مقاله

All **RIS export** Download View citation overview View Cited by Add to List

	Document title	Authors	Year	Source	Cited by
<input checked="" type="checkbox"/> 1	Isatin thiazoline hybrids as dual inhibitors of HIV-1 reverse transcriptase	Meleddu, R., Distinto, S., Corona, A., (...), Cottiglia, F., Maccioni, E.	2017	Journal of enzyme inhibition and medicinal chemistry	1

2- گزینه Export

How to directly export a paper from *Scopus* to *EndNote*

Scopus

360

TITLE-ABS

Edit

RIS file

Search

Refine re

Limit to

Year

2017

Search

Settings

Alerts

Help

CSV

RefWorks

EndNote

Export

3- انتخاب نرم افزار Endnote

Export document settings

You have chosen to export 1 document

Select your method of export

MENDELEY RefWorks RIS Format (EndNote, Reference Manager) CSV (Excel) BibTeX Text (ASCII in HTML)

What information do you want to export?

Customize export

<input checked="" type="checkbox"/> Citation information	<input type="checkbox"/> Bibliographical information	<input type="checkbox"/> Abstract and Keywords	<input type="checkbox"/> Funding Details	<input type="checkbox"/> Other information
<input checked="" type="checkbox"/> Author(s)	<input type="checkbox"/> Affiliations	<input type="checkbox"/> Abstract	<input type="checkbox"/> Number	<input type="checkbox"/> Tradenames and Manufacturers
<input checked="" type="checkbox"/> Document title	<input type="checkbox"/> Serial identifiers (e.g. ISSN)	<input type="checkbox"/> Author Keywords	<input type="checkbox"/> Acronym	<input type="checkbox"/> Accession numbers and Chemicals
<input checked="" type="checkbox"/> Year	<input type="checkbox"/> PubMed ID	<input type="checkbox"/> Index Keywords	<input type="checkbox"/> Sponsor	<input type="checkbox"/> Conference information
<input checked="" type="checkbox"/> Source title	<input type="checkbox"/> Publisher		<input type="checkbox"/> Funding text	<input type="checkbox"/> Include references
<input checked="" type="checkbox"/> Volume, Issue, Pages	<input type="checkbox"/> Editor(s)			
<input checked="" type="checkbox"/> Citation count	<input type="checkbox"/> Language of Original Document			
<input checked="" type="checkbox"/> Source and Document Type	<input type="checkbox"/> Correspondence Address			
<input checked="" type="checkbox"/> DOI	<input type="checkbox"/> Abbreviated Source Title			

4- کلیک بر روی گزینه Export

Cancel Export

پیدا کردن متن کامل Full Text منابع بازیابی شده و ذخیره شده در کتابخانه EndNote

بسیاری از منابع دارای متن کامل علاوه بر اطلاعات کتابشناختی آنها می باشند جهت دانلود متن کامل منبع مراحل زیر را انجام دهید:

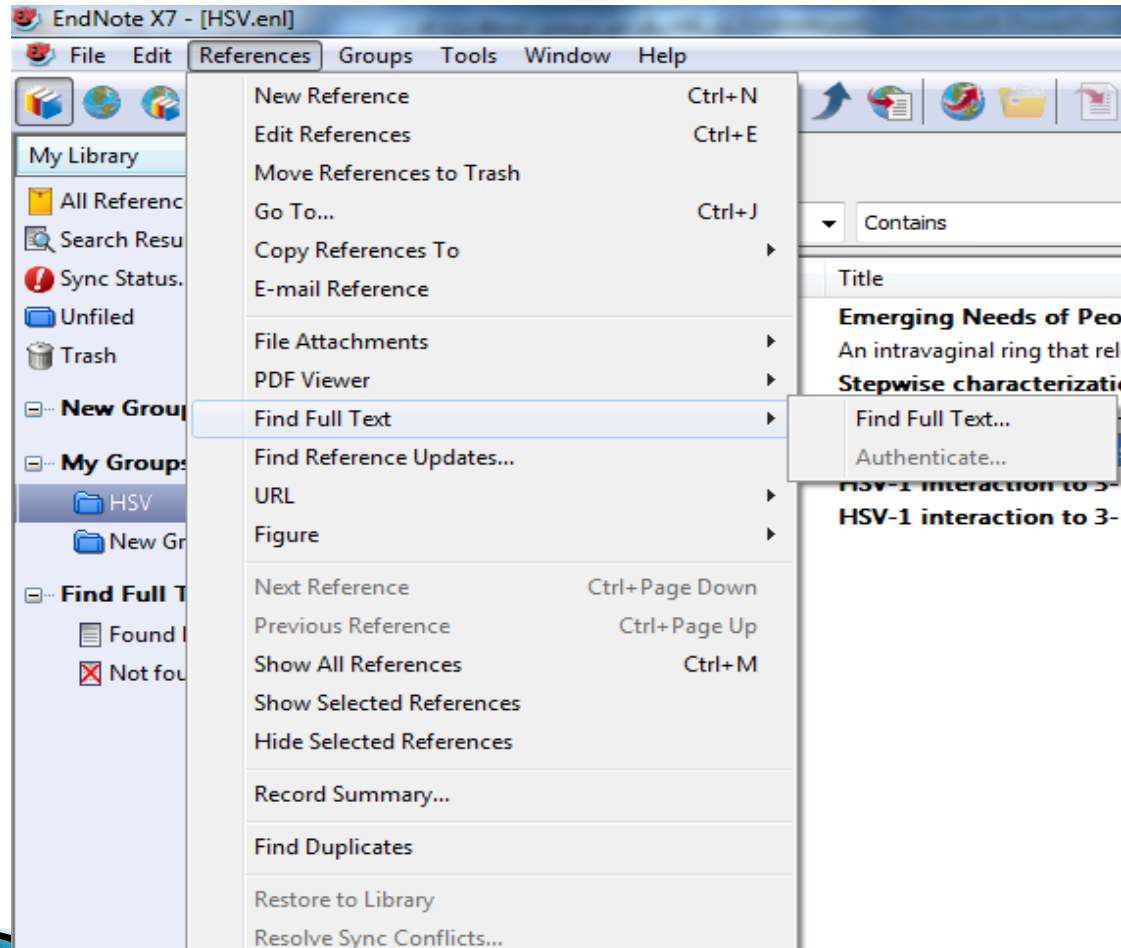
1. منبع مورد نظر برجسته نمایید
2. از قسمت References در منوی Endnote گزینه Find Full text را انتخاب کنید
3. پنجره ای جهت یادآوری قانون حق مولف Copyright باز می شود
4. انرا Ok نموده تا جستجو انجام شود
5. در قسمت Find Full text از Group Panel عمل searching مشاهده و نتیجه ممکن است یکی از حالت های زیر باشد:

Found PDF ▶

Found URL ▶

Not Found ▶

نحوی پیدا کردن متن کامل منابع



نحوی پیدا کردن متن کامل منابع

The screenshot displays the EndNote X7 interface. The search bar at the top contains the text 'sha'. Below it, a search panel shows 'Local Library' selected, with a search term 'HIV' entered in the 'Title' field. The search results are displayed in a table with columns: Author, Year, Title, Rating, Journal, Last Updated, and Refer. The following table represents the data shown in the screenshot:

Author	Year	Title	Rating	Journal	Last Updated	Refer
Crock, Elizabe...	2017	Emerging Needs of People Living With H...		Journal of th...	06/20/2017	Jour
Derby, N.; Aravan...	2017	An intravaginal ring that releases three antiviral a...		Drug Deliv Tran...	06/13/2017	Journ
Kaspar, M.; Bo...	2017	Stepwise characterization of non-synony...		J Virol Metho...	06/20/2017	Jour
Lathe, R.; Haas, J. ...	2017	Distribution of cellular HSV-1 receptor expression...		Journal of Neur...	06/20/2017	Journ
Meleddu, R.; ...	2017	Isatin thiazoline hybrids as dual inhibitor...		Journal of en...	06/19/2017	Jour
Sharthiya, H.; ...	2017	HSV-1 interaction to 3-O-sulfated hepara...		Journal of N...	06/20/2017	Jour
Sharthiya, H.; ...	2017	HSV-1 interaction to 3-O-sulfated hepara...		Journal of N...	06/13/2017	Jour

On the right side of the interface, a preview of the selected reference is shown:

1. Meleddu R, Distinto S, Corona A, Tramontano E, Bianco G, Melis C, et al. Isatin thiazoline hybrids as dual inhibitors of HIV-1 reverse transcriptase. Journal of enzyme inhibition and medicinal chemistry. 2017;32(1):130-6.

ایجاد گروه های شخصی (Custom Group) و ذخیره کردن منابع (Save References) در آنها

در پنل گروه (Group Panel) گروه های منابع ذخیره شده قرار می گیرند

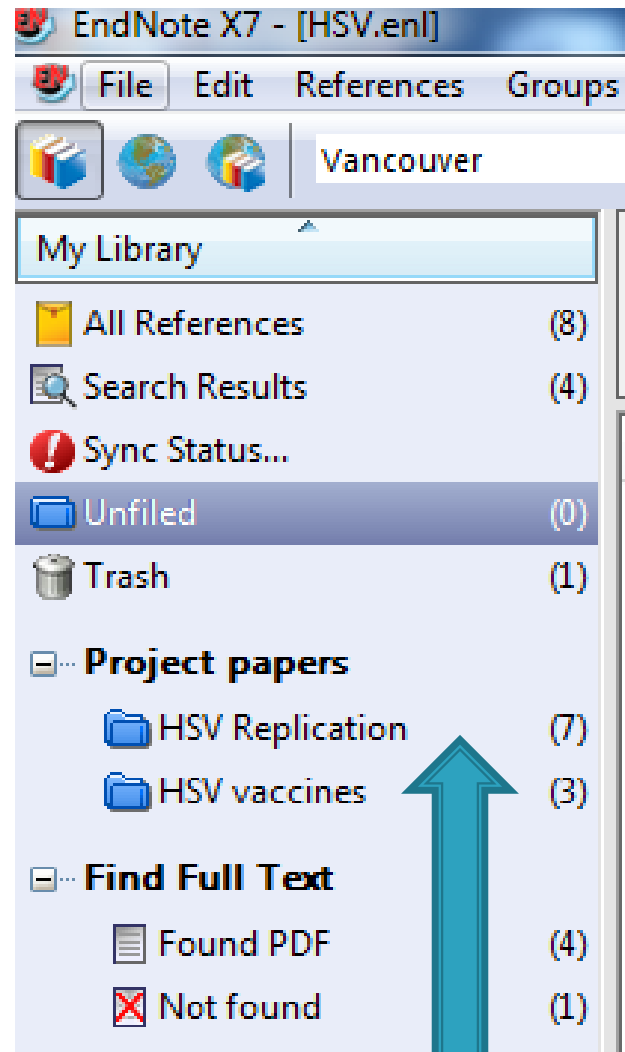
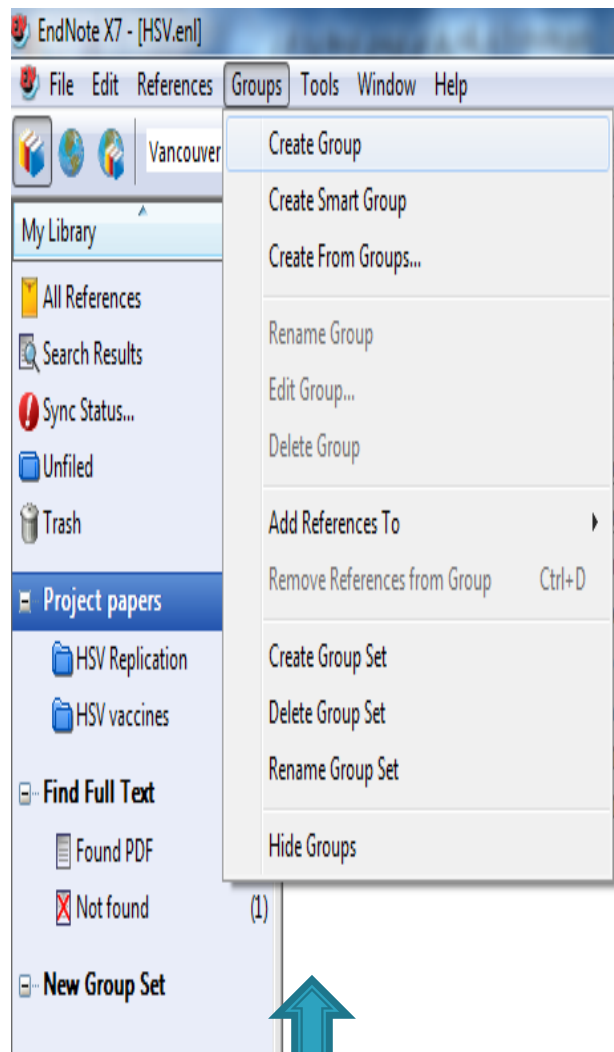
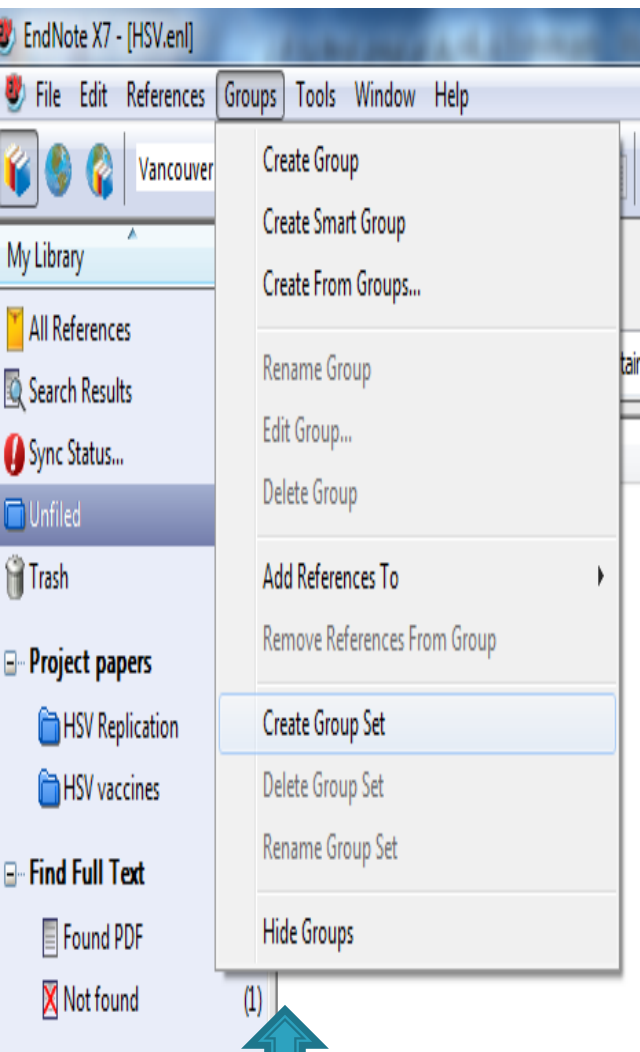
سه گروه در این پنل بطور دائمی وجود دارند:

- All References : همه منابع در کتابخانه را نشان می دهد
 - Unfilled: در برگیرنده منابعی که جز گروه های کاربر نمی باشد
 - Trash: منابع حذف شده از کتابخانه در این گروه قرار می گیرد
- بعد از این گروه ها، مجموعه گروه های (Group Sets) ساخته شده توسط کاربر مشاهده می شود که امکان ساختن حداکثر 500 گروه شخصی (custom group) و گروه هوشمند (Smatr group) در آنها وجود دارد

مراحل ایجاد مجموعه گروه (Group Set) و گروه شخصی (Custom group) در آنها

1. از منوی EndNote و قسمت Groups، گزینه Create Set Group را انتخاب نمایید
 2. در پنل گروه، یک مجموعه گروه بنام New group set ایجاد می شود که می توانید نام مورد نظر خود را بر روی این مجموعه تایپ نمایید (مانند Thesis papers)
 3. سپس مجموعه گروه ایجاد شده را برجسته نمایید، از منو Groups گزینه Create group را انتخاب کنید
 4. یک گروه شخصی بنام New group برای ویرایش عنوان ایجاد می شود (مانند HSV vaccines)
 5. روی گروه All References کلیک کنید تا تمام منابع نمایش داده شود
 6. منبع یا منابعی از این گروه را انتخاب و ان (ها) را بداخل گروه جدید ساخته شده بکشید (Drug) تا منابع در گروه جدید ذخیره شوند
- نکته: امکان حذف، تغییر نام و جابجایی هر یک از گروه های شخصی و مجموعه گروه ها وجود دارد

پنل گروه (Group panel) و گروه های موجود در آن



ایجاد مجموعه گروه

ایجاد گروه شخصی

مجموعه گروه و گروه های شخصی ایجاد شده

نوار ابزار EndNote در Word



قابلیت های نوار ابزار EndNote در Word

- ✓ Insert Citation: جهت استناد یا ارجاع دهی
- ✓ Go to Endnote: جهت برقراری بین Word و Endnote
- ✓ Edit & Manage Citation(s): جهت مدیریت و ویرایش منابع مانند حذف کردن، اضافه کردن
- ✓ Edit Library Reference(s): جهت اتصال به Endnote و ویرایش منابع
- ✓ Style: جهت انتخاب و یا تغییر فرمت رفرنس نویسی
- ✓ Update Citation and Bibliography: جهت به روز رسانی تغییرات اعمال شده
- ✓ Convert Citations and Bibliography: جهت تبدیل منابع به اشکال دیگر مانند بدون فرمت و یا متنی
- ✓ Instant formatting: جهت فعال کردن قابلیت به روز رسانی هم زمان منابع با ورود منبع جدید
- ✓ Preferences: جهت تنظیم زبانه EndNote در Word (با استفاده از همین زبانه امکان جابجایی بین Endnote desktop و EndNote online وجود دارد)
- ✓ Export to EndNote: جهت ارسال منابع ارجاع داده شده در Word به EndNote

نحوی ارجاع دهی به منابع در فایل متنی Word با استفاده از توانایی Cite While You Write

- ▶ نرم افزار EndNote دارای قابلیتی به نام Cite While You Write است که به کمک آن می توان به متون علمی استفاده شده در نگارش مقالات یا کتب ، ارجاع داده شود.
- ▶ استفاده از این قابلیت به دو روش زیر امکان پذیر است

1- از طریق نوار ابزار EndNote در برنامه Word

2- از طریق نوار ابزار برنامه EndNote

روش اول ارجاع دهی به متون علمی با استفاده از Cite While You Write

- (1) قرار دادن نشانگر *Curser* در انتهای جمله تایپ شده در فایل متنی Word
 - (2) بر روی گزینه *Insert Citation* از نوار ابزار EndNote در Word کلیک نمایید.
 - (3) سپس منبع مورد نظر خود را با استفاده از کلید واژه هایی در کتابخانه EndNote جستجو، پیدا و انتخاب نمایید
 - (4) در پایان دکمه *Insert* را زده و منبع مورد نظر بطور خودکار در محل نشانگر در فایل متنی وارد می شود.
- در انتهای متن نیز بطور خودکار منبع فوق بر اساس فورمت رفرنس نویسی تعیین شده، آورده می شود.
- نکته: فورمت رفرنس نویسی، از قسمت *style* در نوار ابزار EndNote در Word و یا نوار ابزار خود برنامه EndNote قابل تغییر است

روش اول ارجاع دهی به متون علمی با استفاده از Cite While You Write

جهت تغییر فرمت رفرنس نویسی

1

2

3

4

EndNote X7 Find & Insert My References

HSV Find

Author	Year	Title
Derby	2017	An intravaginal ring that releases three antiviral agents and a contraceptive blocks SHIV-RT infection, reduces HSV-
Kaspar	2017	Stepwise characterization of non-synonymous mutations in the HSV-1 thymidine kinase gene by different functional
Lathe	2017	Distribution of cellular HSV-1 receptor expression in human brain
Sharthiya	2017	HSV-1 interaction to 3-O-sulfated heparan sulfate in mouse-derived DRG explant and profiles of inflammatory marke
Sharthiya	2017	HSV-1 interaction to 3-O-sulfated heparan sulfate in mouse-derived DRG explant and profiles of inflammatory marke

Insert Cancel Help

Library: 5 items in list

روش دوم ارجاع دهی به متون علمی با استفاده از Cite While You Write

- (1) در برنامه EndNote منبع مورد نظر را پیدا کنید
 - (2) گزینه *Insert Citation* را از قسمت نوار ابزار EndNote کلیک نمایید
 - (3) منبع بطور خودکار در محل نشانگر در فایل متنی Word وارد می شود
- در انتهای متن نیز بطور خودکار منبع فوق بر اساس فرمت رفرنس نویسی تعیین شده، آورده می شود.
- نکته: فرمت رفرنس نویسی، از قسمت **style** در نوار ابزار EndNote در Word و یا نوار ابزار خود برنامه EndNote قابل تغییر است

روش دوم ارجاع دهی به متون علمی با استفاده از Cite While You Write

تغییر فرمت رفرنس نویسی

EndNote X7 - [HSV.enl]

File Edit References Groups Tools Window Help

Vancouver Quick Search Hide Search Panel

My Library

All References (9)
Document1 (2)
Imported References (1)
Search Results (1)
Sync Status...
Unfiled (2)
Trash (0)
New Group Set
My Groups
New Group
HSV (7)

Search Options

Search Whole Group Match Case Match Words

And Year Contains 2017

Author	Year	Title	Rating	Journal	Last Updated	Reference Type
Crock, Elizabe...	2017	Emerging Needs of People Living With H...	Journal of th...	06/19/2017	Journal Article
Derby, N.; Aravan...	2017	An intravaginal ring that releases three antiviral a...		Drug Deliv Tran...	06/13/2017	Journal Article
Kaspar, M.; Bo...	2017	Stepwise characterization of non-synony...		J Virol Metho...	06/13/2017	Journal Article
Lathe, R.; Haas, J. ...	2017	Distribution of cellular HSV-1 receptor expression...		Journal of Neur...	06/13/2017	Journal Article
Meleddu, R.; ...	2017	Isatin thiazoline hybrids as dual inhibitor...		Journal of en...	06/19/2017	Journal Article
Sharthiya, H.; ...	2017	HSV-1 interaction with O-sulfated hepara...		Journal of N...	06/13/2017	Journal Article
Sharthiya, H.; ...	2017	HSV-1 interaction with O-sulfated hepara...		Journal of N...	06/13/2017	Journal Article

1- انتخاب منبع مورد نظر

2- گزینه Insert citation را کلیک کنید

How to synchronise your references between *Endnote online* and *EndNote Desktop*

1) Syncing with the Desktop

SYNC LIBRARIES

After syncing your desktop and online references, as shown in Step 1, all your references will be available both on your desktop and online through any Internet browser. References can also be synced to the EndNote iPad app and to EndNote on the desktop on your other computers. (Hint: Open a new empty library for the first sync on other computers.)

During the first sync, all references in both the EndNote desktop and online libraries will be copied to the other library, as well as all group information, but only custom groups will be displayed in EndNote online. Once synced, any change made in any synchronized library will be reflected in all synchronized copies of the library.

